

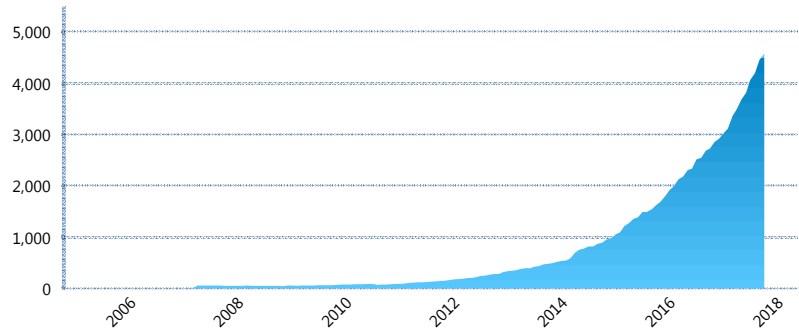
I. INFORMACIÓN FINANCIERA

I) Detalles del Fondo

Detalles del Fondo	
Razón Social	Fondo Profuturo LP, S.A de C.V, Siefore
Inicio de Operaciones	01/06/2005
Tipo de Fondo	Complementaria
Clave Bolsa	PROF-LP
Activos Administrados *	4,580
ISIN	MX54PR3X0026
Comisión Anual	1.25%
Administrador	Profuturo Afore, S.A. de C.V.
Director General	Lic. Arturo García Rodríguez
Presidente del Consejo	Alberto Baillères González

Activos Administrados *

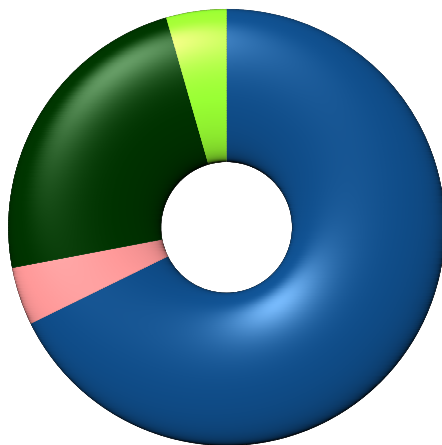
\$4,580



*Cifras en millones de pesos

Contiene el efecto de fusiones, cortes transversales y transferencias por edad. Para mayor información consultar: <http://www.consar.gob.mx/gobmx/Aplicativo/Factsheets/EC/ECSAR.pdf>

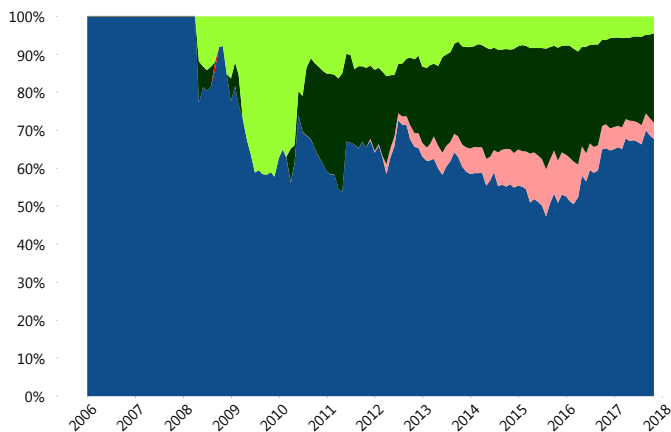
II) Inversiones



Deuda Gubernamental	67.73%
Deuda Nacional	4.31%
Renta Variable Internacional	23.51%
Renta Variable Nacional	4.46%

Tipo de Instrumento		Profuturo (SAC)	Sistema Adicional...
Renta Variable Nacional	Renta Variable Nacional	4.46%	4.07%
	Total	4.46%	4.07%
Renta Variable Internacional	Renta Variable Internacional	23.51%	15.01%
	Total	23.51%	15.01%
Mercancías	Mercancías	0.00%	0.49%
	Total	0.00%	0.49%
FIBRAS	FIBRAS	0.00%	1.33%
	Total	0.00%	1.33%
Estructurado	Estructurados	0.00%	0.05%
	Total	0.00%	0.05%
Deuda Nacional	Alimentos	0.05%	0.27%
	Automotriz	0.00%	0.09%
	Banca de Desarrollo	1.50%	1.52%
	Bancario	0.49%	1.02%
	Bebidas	0.02%	0.16%
	Cemento	0.00%	0.01%
	Centros Comerciales	0.00%	0.00%
	Consumo	0.01%	0.16%
	Empresas Productivas del Estado	0.92%	2.69%
	Estados	0.17%	1.52%
	Europesos	0.00%	0.91%
	Grupos Industriales	0.04%	0.05%
	Infraestructura	0.21%	1.56%
	Otros	0.52%	0.45%
	Papel	0.03%	0.01%
	Serv. Financieros	0.00%	0.11%
	Telecom	0.27%	0.27%
	Transporte	0.00%	0.01%
	Vivienda	0.09%	1.53%
	Total	4.31%	12.31%
Deuda Internacional	Deuda Internacional	0.00%	0.01%
	Total	0.00%	0.01%
Deuda Gubernamental	BONDES	7.11%	12.24%
	BONOS	2.21%	15.66%
	BPA182	0.00%	0.37%
	BPAS	0.00%	0.19%
	BPAT	0.00%	2.90%
	CBIC	0.00%	0.11%
	CETES	30.91%	12.68%
	REPORTO	0.00%	3.71%
	UDIBONO	27.50%	18.75%
	UMS	0.00%	0.12%
Total	67.73%	66.72%	
Total	100.00%	100.00%	

Evolución de Inversiones



Deuda Gubernamental	Renta Variable Nacional
Deuda Internacional	
Deuda Nacional	
Renta Variable Internacional	

**Considera las inversiones de todo el grupo de SIEFORES Adicionales
Cifras al cierre de octubre de 2017

III) Desempeño

Rendimiento Bolsa

Tipo	Profuturo (SAC)	Sistema Adicionales
1 año	9.65%	6.65%
2 años	6.83%	5.32%
3 años	7.02%	4.92%
5 años	6.89%	4.94%

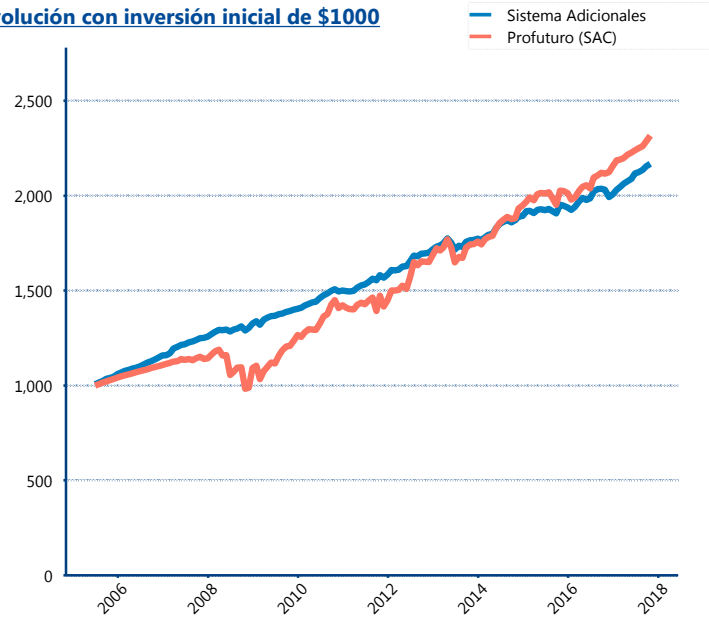
Indicador de Rendimiento Neto

N/A

N/A

N/A

Evolución con inversión inicial de \$1000



Construido con el precio de la Siefore registrado en la Bolsa Mexicana de Valores

IV) Medidas de sensibilidad y riesgos

Evolución del Plazo Promedio Ponderado

